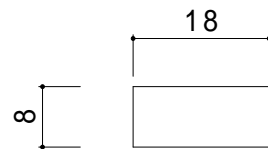
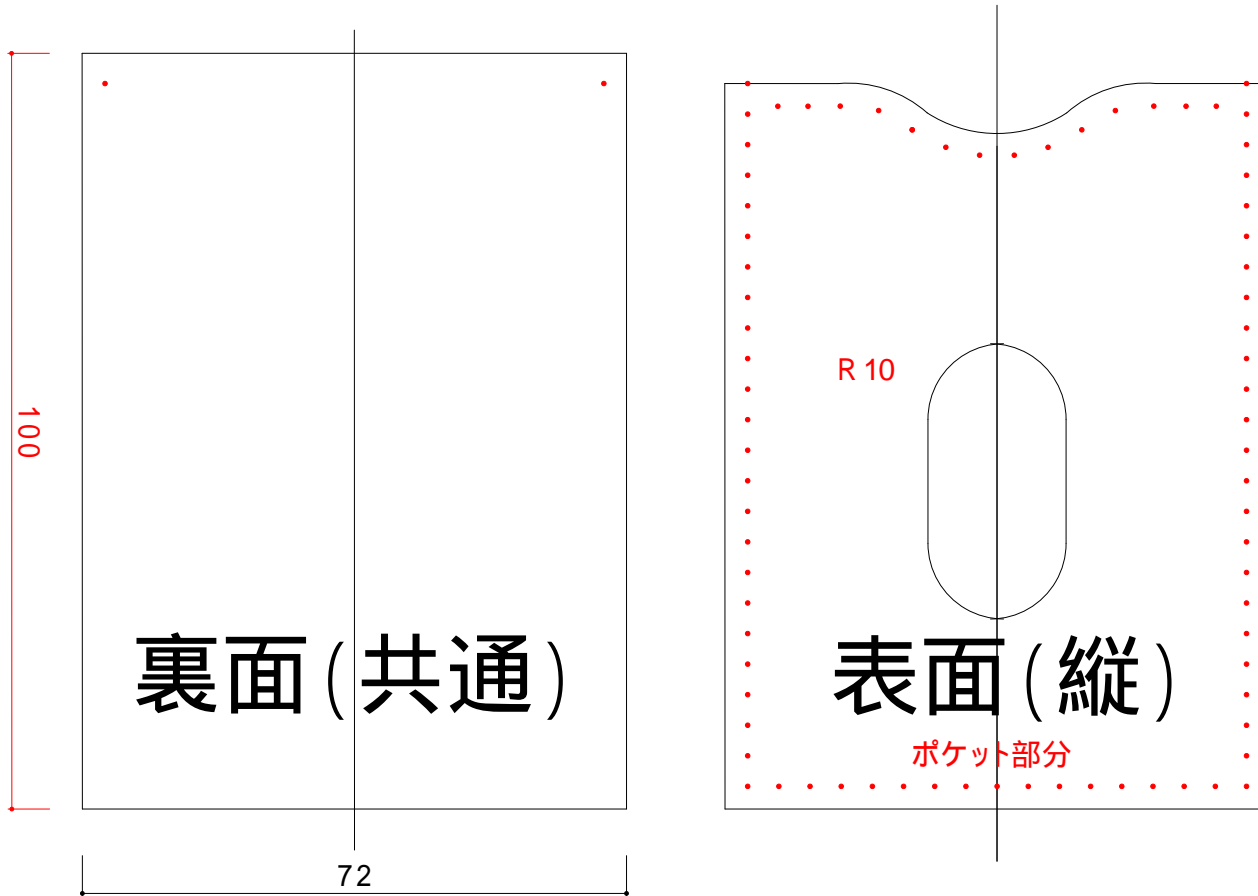


# パスケース(縦型) ver 1.0



こういうのでループを作って  
リングをいれて側面に取り付けてもOK

カード58x86mmサイズの収納に対応

作品寸法 72mm × 100mm

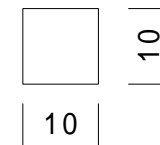
使用する革はA4 枚

————— カットライン

..... 菱錐用穴あけ位置  
間隔は約4mm

印刷後 原寸大印刷されているか確認

印刷時に拡大・縮小されていない事  
寸法確認用



注意

表面革を片面か両面か好みにあわせて  
ポケット数を1つか2つに選択可能です。

穴あけ位置は菱錐を使用する時用です。  
表面・裏面をボンドで貼り、まとめて穴あけ

表面(ポケット)のカーブの縫い穴は飾り糸用

表面と裏面のカード挿入側の端部の穴は2重縫い

(静音)レザークラフト  
URL:<http://レザークラフト.net/>

型紙の転載、転用を禁止します